

ハウス向け床置ダクト形 R410A

フロラバル B
地球温暖化への影響

中温用エアコン

LCUHP 冷房専用

空冷一体型



室内使用温度範囲 10~25°C 運転可能外気温度 15~43°CWB

主要用途 空調栽培施設、茸類栽培施設

夜冷育苗を手軽に実現。

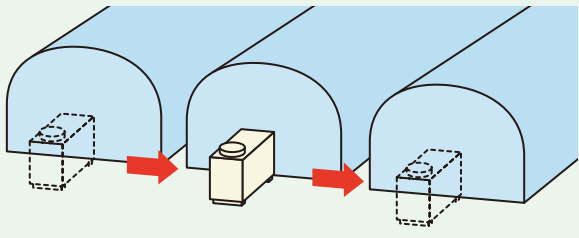
簡易施工

- 冷媒配管工事が不要な一体型で、設置がスムーズ。
- いまお使いのビニールハウス側面に接続して、ビニールダクトを取付けるだけの簡単設置。
- 面倒な除霜設定が不要。



更新も
ラクラク!!

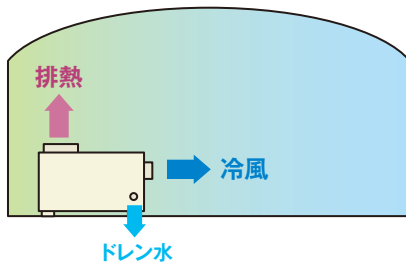
栽培スケジュールを上手に組めば、複数棟のビニールハウスを1台のエアコンを移動させて無駄なく活用できます。



作物への結露を抑制

- エアコン本体の全てをハウス内に設置。冷風と排熱で、空気中の水分量を抑え作物への結露を抑制。

冷風で
空気中の
水分量を
抑制



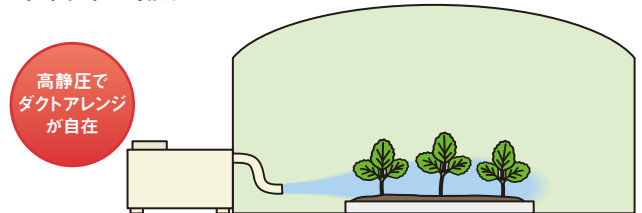
※排熱によって温度が上昇する場合があります。

自在吹出し

- 1口、2口が選べる前吹出しでビニールハウスに最適。

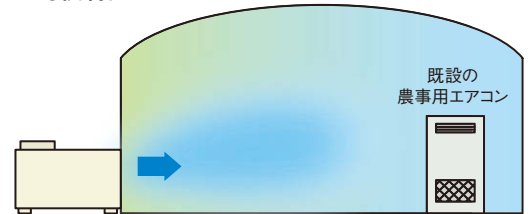
スポット冷却

- 自在ダクトを使って、ハウス内の温度ムラ解消や必要な場所だけに局所冷却が可能。



補助冷房に

- いまお使いのハウスの拡張や冷却負荷アップ時に、農事用エアコンの補助としても便利。



安心設計

- 万一停電した場合に備えて、復電後の自動復帰運転機能を搭載。

標準仕様

R410A 3相200V(50/60Hz)

機種名	冷却能力 kW ※1	電気特性 ※1			圧縮機・ 電動機出力 kW	質量 kg	外形寸法 mm (H×W×D)	ドレン配管
		運転電流 A	消費電力 kW	力率 %				
LCUHP5A 希望小売価格 847,000円	11.0/11.4	18.6/20.0	5.10/6.15	79.2/88.8	3.75	187	995×820×1,260	3/4B

※1.庫内:15°CDB/13°CWB 庫外:32°CDB 機外静圧:78Pa